





Anlage 1a

Leistungsumfang fiktives Jahr OSTA BS B

| Linie | Linienanteile | Tage KBS | 01.01.-31.12. | Jahr |
|--------------|------------------------|-------------|----------------------|----------------------|
| | | | 365 Zugkm | 365 Zugkm |
| RE 1 | Hamburg – Rostock 5+3 | 100 | 156.517,452 | 156.517,452 |
| RE 1 | Hamburg – Rostock 5 | 100 | 2.383.765,718 | 2.383.765,718 |
| RE 1 | Hamburg – Rostock 3 | 100 | 221.174,456 | 221.174,456 |
| RE 2 | Lübeck – Rostock | 150 | 467.829,990 | 467.829,990 |
| RE 4 | Schwerin – Lübeck | 150 | - | - |
| RB 18 | Schwerin – Bad Kleinen | 100 | 107.977,950 | 107.977,950 |
| Summe | | | 3.337.265,566 | 3.337.265,566 |

| Länderanteile | Tage | 01.01.-31.12. | Jahr | | |
|---------------|------|----------------------|----------------------|---|----------------|
| | | 365 Zugkm | 365 Zugkm | | |
| HH | | 384.185,304 | 384.185,304 |  | 11,51% |
| SH | | 644.558,366 | 644.558,366 |  | 19,31% |
| MV | | 2.308.521,896 | 2.308.521,896 |  | 69,17% |
| Summe | | 3.337.265,566 | 3.337.265,566 |  | 100,00% |

zuletzt bearbeitet: 15.06.2022, Wi