

Wie reiche ich einen Antrag/ein Angebot ein?

Datei-Upload mit dem „SecSigner“ (ohne Signatur) - (Diese Vorgehensweise ist deckungsgleich für die Abgabe eines Teilnahmeantrags und eines Angebotes!!!)

Schritt 1 - Unter "Dashboard" oder "Meine Verfahren" das entsprechende Verfahren mit Klick auf "Anzeigen" öffnen.

The screenshot shows the 'daisi by BPV' dashboard. On the left is a navigation menu with options: Dashboard, Postfach, Verfahrenssuche, Meine Verfahren, and Einstellungen. The main area is titled 'Dashboard' and contains a table of 'Verfahren' (procedures) and a 'Postfach' (inbox) on the right.

daisi ID	Verfahren	Teilnahmetext	Angebotsfrist	Status	Nachrichten
D69727	Vergabeverfahren 15	13.12.2019 09:10:00		losabhängig	9 ungelesen / 34 gesamt
D63626	Vergabeverfahren 14	12.12.2019 16:40:00		losabhängig	5 ungelesen / 9 gesamt
D60079	Vergabeverfahren 13	12.12.2019 08:50:00		losabhängig	27 ungelesen / 31 gesamt
D38260	Vergabeverfahren 12	05.12.2019 14:30:00		losabhängig	2 ungelesen / 2 gesamt
D16034	Vergabeverfahren 11	05.12.2019 09:05:00		losabhängig	13 ungelesen / 14 gesamt
D56870	Vergabeverfahren 10		02.12.2019 11:50:00	Angebotsauswertung	2 ungelesen / 2 gesamt
D85517	Vergabeverfahren 9	29.11.2019 11:57:00	29.11.2019 12:10:00	Angebotsauswertung	4 ungelesen / 4 gesamt
D26930	Vergabeverfahren 7	26.11.2019 10:00:00		losabhängig	0 ungelesen / 2 gesamt
D30307	Vergabeverfahren 6		20.11.2019 18:00:00	Abgeschlossen	2 ungelesen / 2 gesamt
D20646	Verhandlungsverfahren 4		21.11.2019 16:00:00	Angebotsauswertung	2 ungelesen / 3 gesamt
D22239	Vergabeverfahren 3	21.11.2019 16:00:00	22.11.2019 17:00:00	Auswertung Teilnahmeantrag	4 ungelesen / 4 gesamt

The 'Postfach' (inbox) on the right shows several notifications from 'BPV Consult GmbH' regarding 'Aktualisierung der Verfahrensunterlagen' (update of tender documents) and 'Beantwortung der Systeminformation BP_3_0002_V...' (response to system information).

Schritt 2 - Es öffnet sich automatisch die Übersicht "Aktionen" eines Verfahrens.

The screenshot shows the 'Aktionen - Vergabeverfahren 14' page. The top navigation bar includes 'Aktionen', 'Nachrichten', 'Dokumente', and 'Angebot'. The main content area displays the following information:

- Verfahren läuft**
- daisi-ID D63626**
- Verhandlungsverfahren mit Teilnahmewettbewerb (Oberschwabenbereich)
- Vergabeverfahren 14 Test wie Vergabeverfahren 13 nur mit einem normalen RF je Los
- Expandable sections: **Teilnahmewettbewerb** and **Bieterphase**

Schritt 3 - Unter "Teilnahantrag"/"Angebot" oder "Teilnahmewettbewerb"/"Bieterphase" – „Einreichen“ die Abgabe öffnen.

The screenshot shows the 'Einreichen' button for the 'Angebot' section. The main content area displays the following information:

- Verfahren läuft**
- daisi-ID D63626**
- Verhandlungsverfahren mit Teilnahmewettbewerb (Oberschwabenbereich)
- Vergabeverfahren 14 Test wie Vergabeverfahren 13 nur mit einem normalen RF je Los
- Expandable sections: **Teilnahmewettbewerb**, **Bieterphase**, and **Los: Linie A**
- Einreichen** button
- Eingereichte Angebote** table:

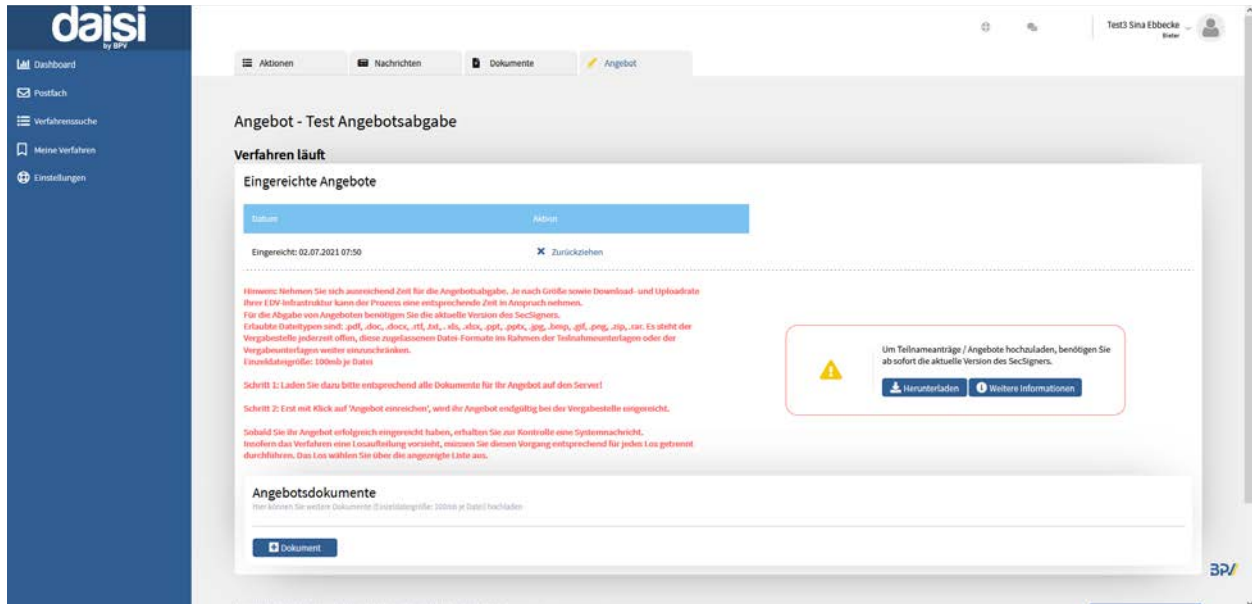
Los Nr.	Verhandlungsrunde	Datum
1	0	Eingereicht: 12.12.2019 16:45

Additional information displayed below the table:

- Frist zur Angebotsabgabe:** 16.12.2019 17:00
- Bindefrist:** 31.12.2019 23:59
- Status:** Angebot am 12.12.2019 16:45 eingereicht
- Nebenangebote zugelassen:** Nein
- Los: Linie B** (expandable section)

Schritt 4 - Den Button "+Dokument" klicken.

Hinweis: Je nachdem was die Vergabestelle zur Abgabe eines Teilnahmeantrags/Angebotes vorgegeben hat, stehen ggf. bereits einzureichende Dokumenten-Button bereit! Sind Lose für ein Verfahren vorgesehen, muss über "Los wählen" das entsprechende Los zur Abgabe ausgewählt werden.



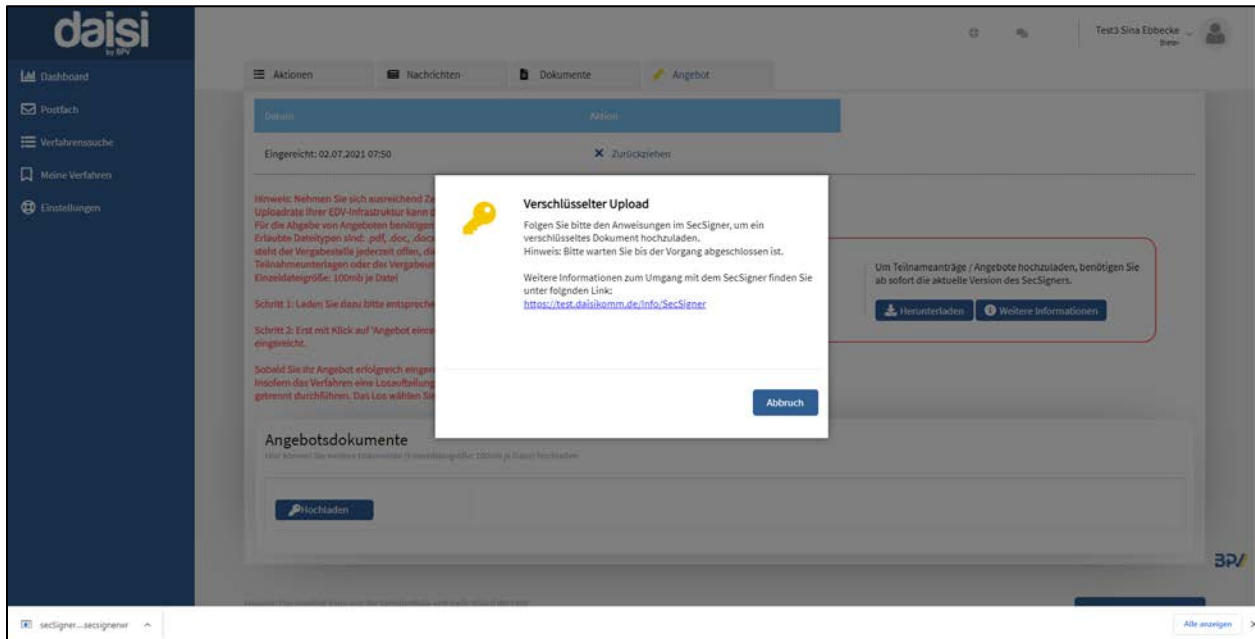
Schritt 5 - Den Button "Hochladen" klicken.

The screenshot displays the 'daisi by BPV' web application interface. On the left is a dark blue sidebar with navigation icons and labels: 'Dashboard', 'Postfach', 'Verfahrenssuche', 'Meine Verfahren', and 'Einstellungen'. The top navigation bar contains 'Aktionen', 'Nachrichten', 'Dokumente', and 'Angebot'. The main content area is titled 'Angebot - Vergabeverfahren 14' and 'Verfahren läuft'. It features a 'Los wählen' section with a dropdown menu set to '1 - Linie A (Verhandlungs)'. Below this is a large text area containing instructions in red and black text. The instructions include a warning about download/upload rates, a requirement for 64-bit Java SE Standard Edition, a list of allowed file types (pdf, doc, docx, rtf, txt, xls,xlsx, ppt, pptx, jpg, bmp, gif, png, rar), a file size limit of 100mb per file, and a two-step submission process. A 'Hochladen' button is visible in the 'Angebotsdokumente' section. At the bottom right of the page, the BPV logo is present.

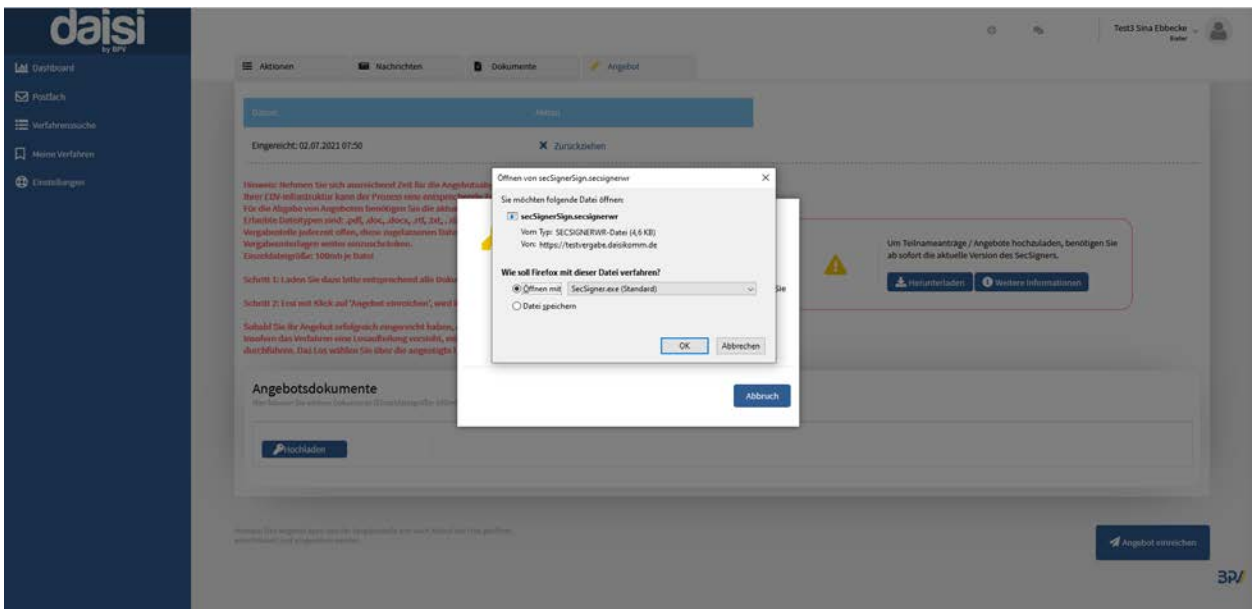
Schritt 6

Chrome - Es öffnet sich das Fenster "Verschlüsselter Upload".

Am unteren linken Bildschirmrand erscheint der Downloadbereich von Chrome. Mit Klick auf den Download, führen Sie die Datei aus.



Firefox - - Es öffnet sich das Fenster "Verschlüsselter Upload" und anschließend "Öffnen von secSignerSign.secsignerwr".



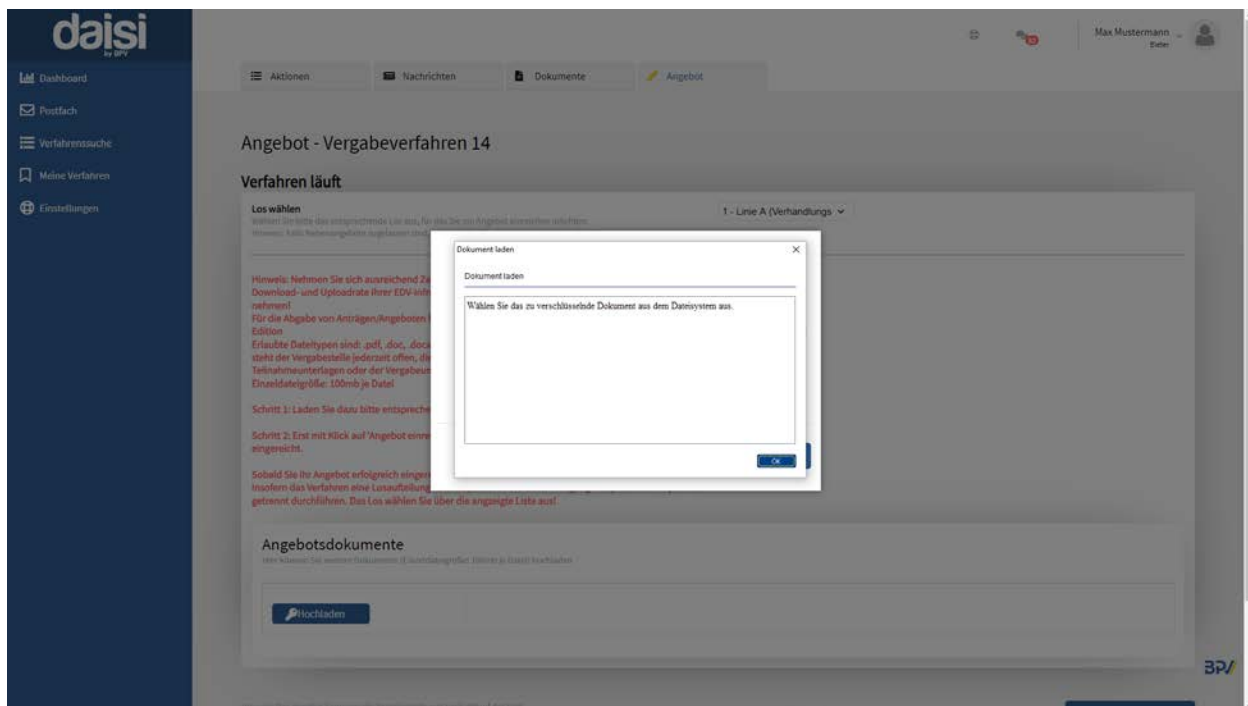
Mit Klick auf "Öffnen mit" bestätigen!

Hinweis: Die Datei wird automatisch unter dem persönlich eingestellten Download-Pfad auf dem Computer abgespeichert. Meist zu finden unter "Download".

Es bleibt das Fenster "Verschlüsselter Upload" weiterhin geöffnet.

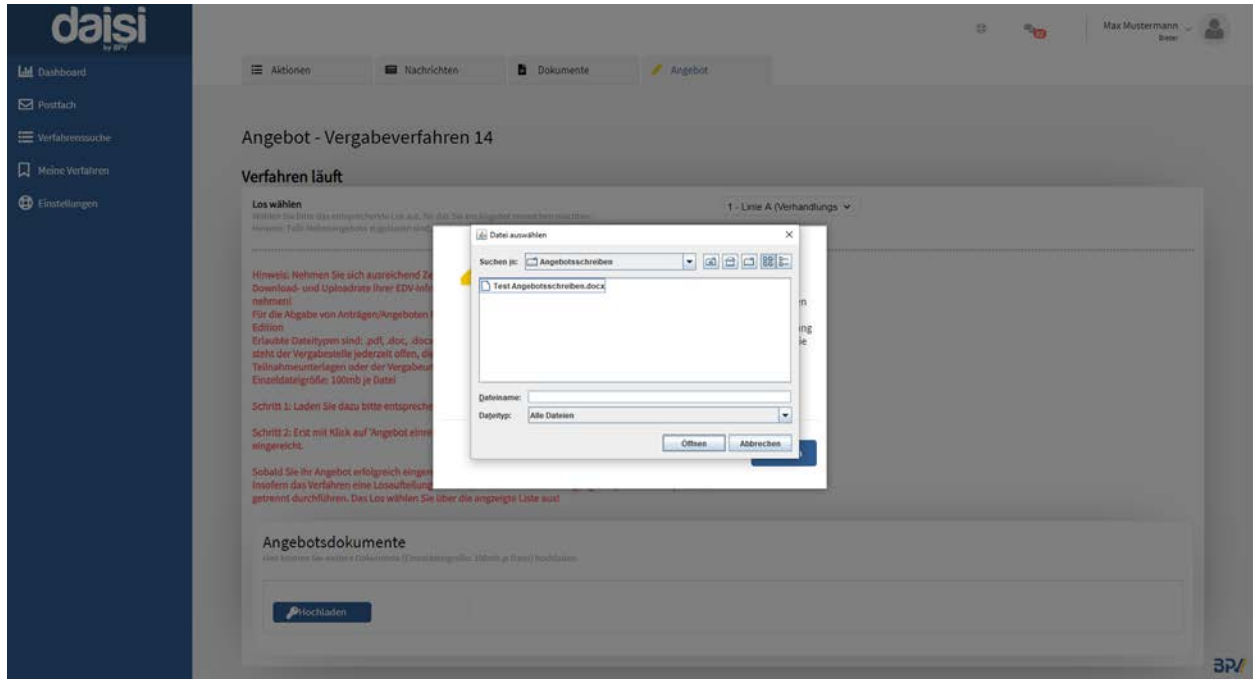
Schritt 7 - Es öffnet sich das Fenster "Dokument laden" mit der Info: "Wählen Sie das zu verschlüsselnde Dokument aus dem Dateisystem aus".

Mit "OK" bestätigen!



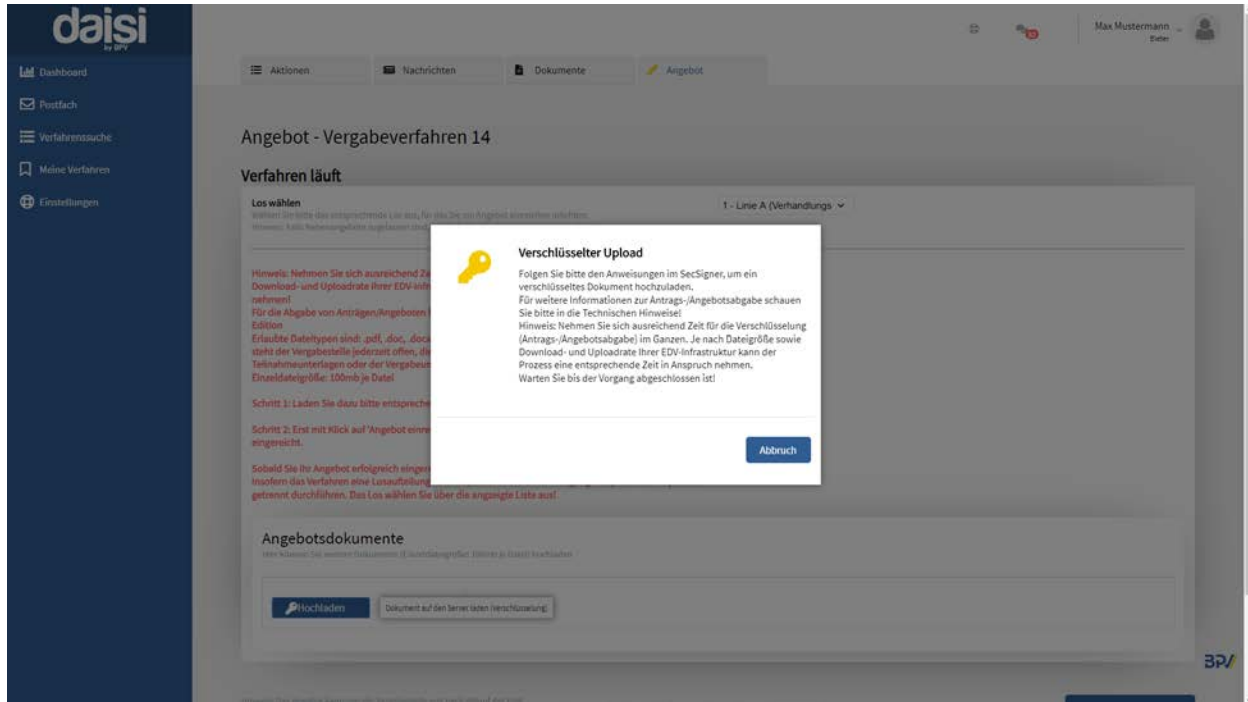
Schritt 8 - Es öffnet sich im Anschluss das Fenster "Datei auswählen".

Wählen Sie hier ein entsprechendes Dokument für die Antrags-/Angebotsabgabe aus und bestätigen Ihre Auswahl mit "**Öffnen**"!



Schritt 9 - Es bleibt das Fenster "Verschlüsselter Upload" weiterhin geöffnet.

Hinweis: Einen Augenblick Geduld. Nach Abschluss der Anwendung schließt sich das Fenster automatisch!



Schritt 10 - Nach Aktualisierung der Seite wird das/die hochgeladene/n Dokument/e angezeigt. Die Datei wurde erfolgreich verschlüsselt im Portal hinterlegt!

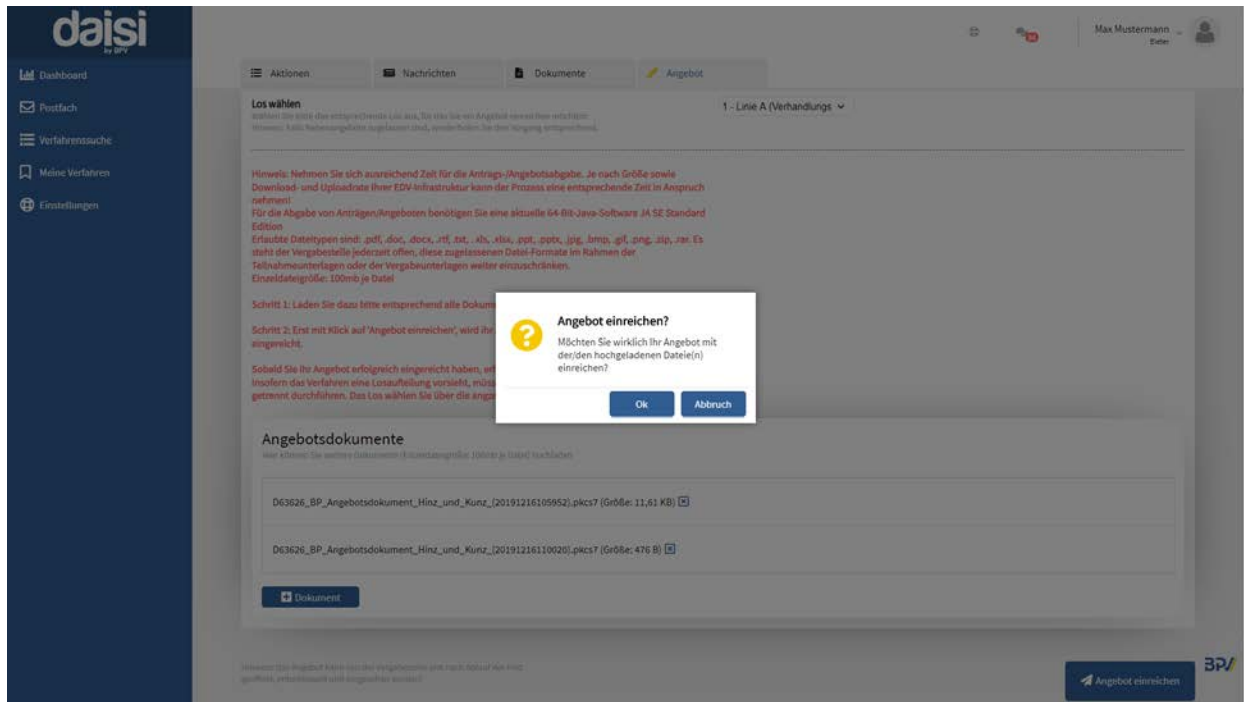
The screenshot shows the 'daisi by BPV' interface. On the left is a navigation menu with 'Dashboard', 'Postfach', 'Verfahrenssuche', 'Meine Verfahren', and 'Einstellungen'. The main content area is titled 'Verfahren läuft' and shows '1 - Linie A (Verhandlungs)'. Below this, there are instructions for submitting bids, including a warning to take enough time and a list of allowed file formats (pdf, doc, docx, etc.). The 'Angebotsdokumente' section shows one document: 'D63626_BP_Angebotsdokument_Hinz_und_Kunz_(20191216104528).pkcs7' with a size of 11,61 KB. A 'Dokument' button is visible below the document list. At the bottom right, there is a blue button labeled 'Angebot einreichen'.

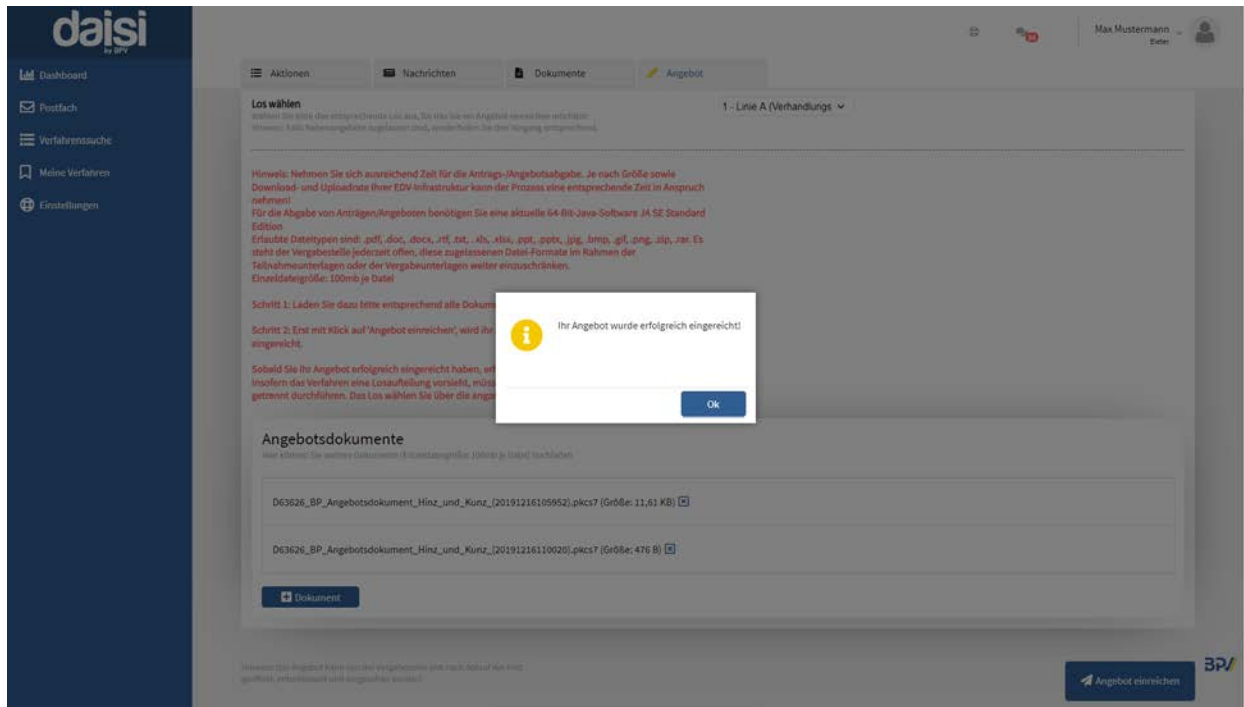
Hinweis: Laden Sie bitte alle einzelnen einzureichenden Dokumente für die gebündelte erfolgreiche Abgabe eines gesamten Antrags/Angebotes hoch!

This screenshot is similar to the previous one but shows two documents in the 'Angebotsdokumente' section. The first document is 'D63626_BP_Angebotsdokument_Hinz_und_Kunz_(20191216105952).pkcs7' (11,61 KB) and the second is 'D63626_BP_Angebotsdokument_Hinz_und_Kunz_(20191216110020).pkcs7' (476 B). Both have a 'Dokument' button next to them. The rest of the interface, including the navigation menu and instructions, remains the same.

Schritt 11 - Wenn Sie sich sicher sind, alle Antrags-/Angebotsdokumente hochgeladen zu haben, mit Klick auf **"Antrag einreichen"/"Angebot einreichen"** den Antrag/das Angebote verschlüsselt einreichen!

*Hinweis: Es erscheint eine Abfrage, ob der Teilnahmeantrag/das Angebot eingereicht werden soll!
→ Teilnahmeantrag/Angebot einreichen - Möchten Sie ein/en Teilnahmeantrag/Angebot mit den hochgeladenen Dateien einreichen? Bestätigen mit **"Ok"**.*





Schritt 12 - Der Teilnahmeantrag/das Angebot wurde erfolgreich verschlüsselt eingereicht!

