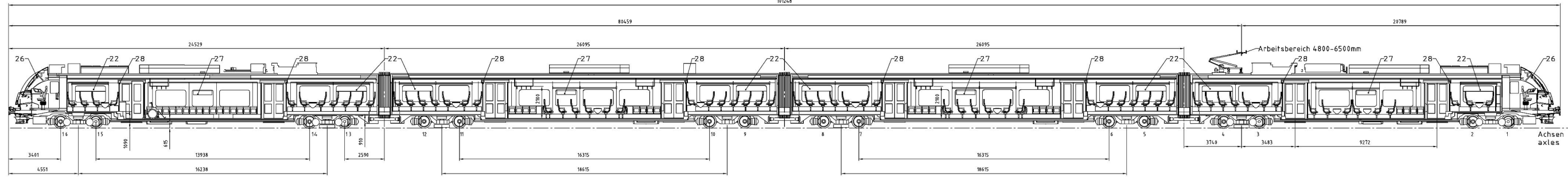
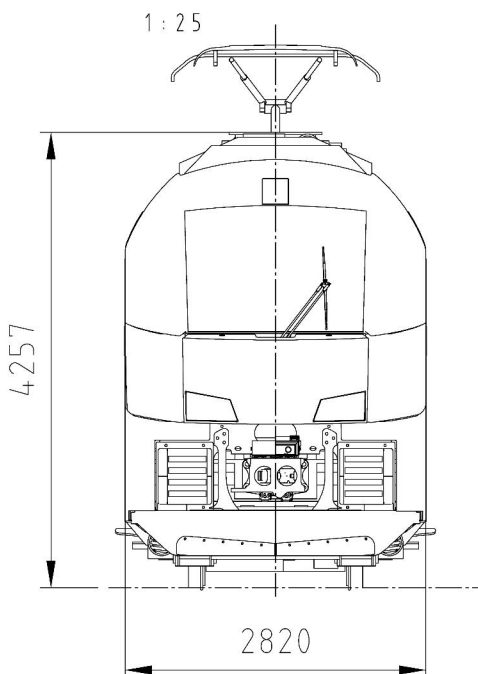
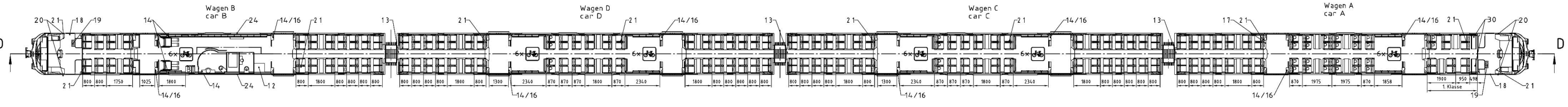


D-D



B-B



Legende	
1 Druckluftmodul	16 Notbremse
2 Kühler	17 Anschluss Handpumpe
3 Druckluffterzeuger	18 Fremdeinspeisung
4 Führerstandklimagerät	19 Beimannsitz
6 Fahrgastraumklimagerät	20 Sandanlage
7 Schiebetritt	21 Feuerlöscher
8 Trafo	22 Notausstiegsfenster
9 Stromabnehmer	23 Spurkranzschmierung
10 Batterie	24 Frischwasser, Abwasser, Spülwasser Anschlüsse
11 Stromrichter/ Hilfsbetriebeumrichter	25 Signalthorn
12 Stromrichter/ Hilfsbetriebeumrichter	26 Frontanzeige
12 Notkupplung, Hemmschuhe, Handpumpe	27 Seitenanzeige
13 Brandschutztür	28 Innenanzeige
14 Sprechstelle	29 ETCS Container
15 400V Container	30 Gepäckregal

	Wagen (Car)				Triebzug gesamt Train complete
	B	D	C	A	
Sitze 1.Klasse	-	-	-	12	12
Seats first class	-	-	-	2	2
davon P- Sitze	-	-	-	2	257
therefrom priority seats	45	80	80	52	32
Seits 2.Klasse	-	4	4	24	19
Seats standard class	-	4	4	-	48 (8)
davon P- Sitze	-	-	-	-	48 (8)
therefrom priority seats	-	20 (4)	20 (4)	8	324 (8)
Tip-up seats	-	-	-	-	2
Klappsitze "Stütze"	-	20 (4)	20 (4)	8	88
Tip-up-peach seats	64	100 (4)	100 (4)	60	85
Sum of places + Tip-up seats	2	0	0	0	85
Wheelchair spaces	88	85	85	77	335
Standing places 4 Pers/m <sup>2</sup>					

061 Part no		Siemens no
AutofCAD DRAWING SHALL BE REVISED BY THE CAD SYSTEM ONLY		
A 150000531636	-2004 Mit	PHAD03 15_BA
1:100	Prepared	2018-04-08 SPRENGER AN
Checked	2018-04-09 GREVE THO	
Approved	2018-04-09 KLEIN MGR	
Date	Name	
EN/DE	nn	
SIEMENS		
A6Z00044322305		A 01/01